





# POR LA REVALORIZACIÓN DE LA COCHINILLA DE LANZAROTE



 Instrucciones  Instruccions  Anleitung

**Cochinilla de Lanzarote molida, preparada para teñir sobre lana, seda, cuero, madera, etc.**

Proceso de Teñido:


- 1º Diluir la cochinilla molida en un recipiente con agua.
- 2º Calentarlo a 60-70 grados durante 30 minutos.
- 3º Filtrar el preparado para obtener el colorante de cochinilla.
- 4º Mojar la lana, seda, etc. en un mordiente diluido en agua (en caliente) durante 20 minutos.
- 5º Mojar la lana, seda, etc. mordentada en el colorante de cochinilla (en caliente) durante 30 minutos.
- 6º Lavar con agua.

**Mordientes usados:** sulfato de aluminio, zumo de limón, vinagre, sal, ácido tartárico, etc.



Asociación Cultural, Social,  
Patrimonial y Agrícola Milana  
C/ Villanueva 10, 35543, Mala (Harta) - Lanzarote  
Telf. 928 52 93 28 [asocmilana@gmail.com](mailto:asocmilana@gmail.com)



 Productos artesanales elaborados con el tinte natural de la cochinilla (*Dactylopius coccus*). Este insecto, originario de América, se introdujo en Canarias como colorante natural en las primeras décadas del siglo XIX por lo que representa una seña de identidad cultural, agrícola y económica de nuestras islas. En Lanzarote, se cultiva de manera tradicional en los pueblos de Mala y Guatiza. Los productos que se muestran aquí son una pequeña representación de las obras artísticas y artesanales que realizan diferentes creadores/as de la isla con el tinte obtenido de este insecto.

Al comprar un producto con el sello Milana, apoyas el comercio local, nuestra artesanía, nuestra agricultura de secano, nuestro medio ambiente, la cultura y el patrimonio ligada a este cultivo en la Reserva de la Biosfera de Lanzarote.

